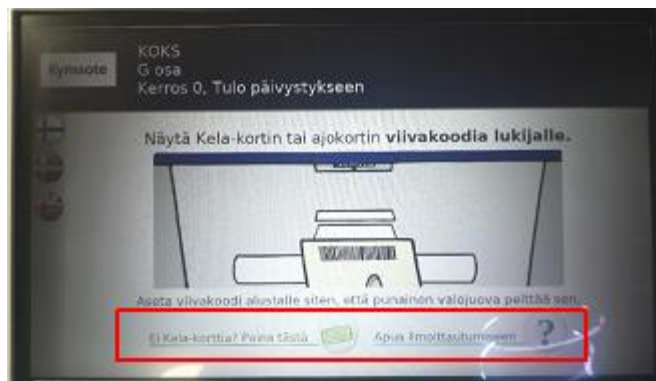


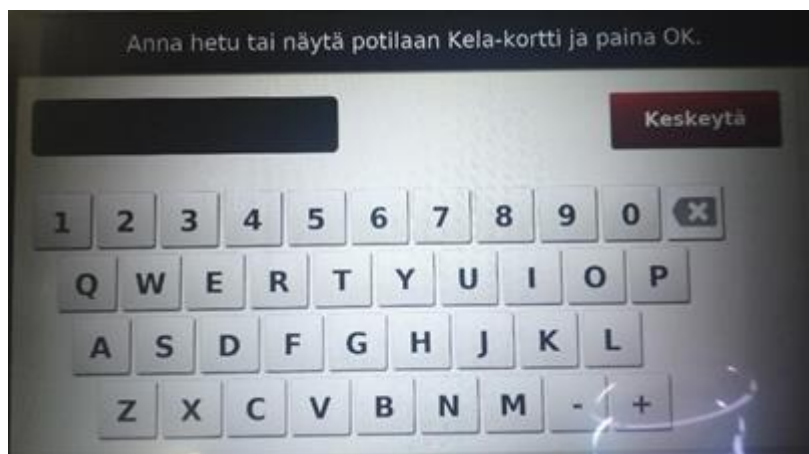
Ohje paari- ja invatakseille: KOKS päivystykseen ilmoittautuminen

Kun tuot asiakkaan

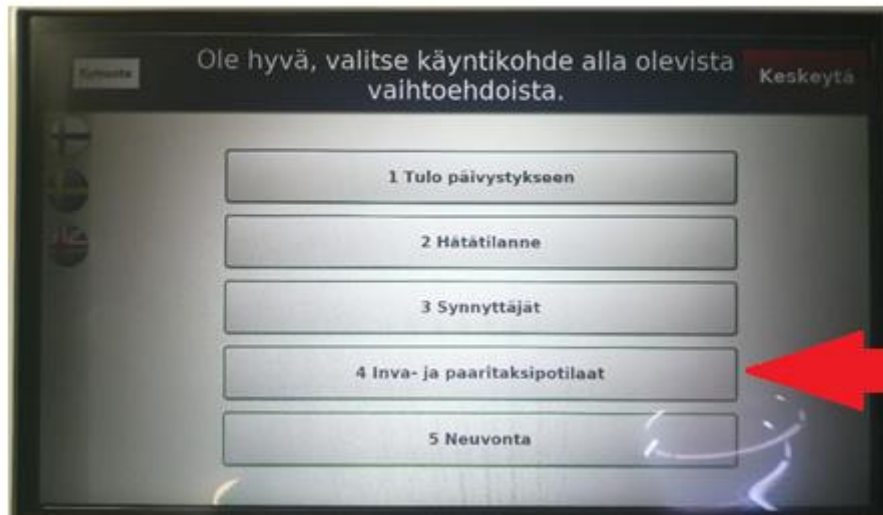
Asiakasta tuodessasi ensimmäinen etappi on ilmoittautumisautomaatti aulassa. Asiakkaan Kela-kortti asetetaan optiseen viivakoodinlukijaan tai henkilötunnus kirjataan manuaalisesti.



Jos Kela-korttia ei ole, paina "Ei Kela-korttia" ja kirjaa sotu manuaalisesti. Ongelmatilanteessa paina "Apua ilmoittautumiseen". **Tätä vaihtoehtoa ei saa käyttää kuin silloin, jos todella tarvitset apua.** Kela-kortti tai manuaalinen sotun kirjaaminen ovat myös huomattavasti nopeampia vaihtoehtoja päästä eteenpäin.



Kun Kela-kortti on luettu, avautuu valikko, josta taksi valitsee kohdan 4: ”Inva- ja paaritaksipotilaat”. Tieto t1st1 menee triage-hoitajalle, joka ottaa kyseisen asiakkaan muun jonon ohi. T1m1 ei tapahdu v1litt1m1sti, vaan triage-hoitajan vapauduttua meneill11n olevasta teht1v1st11n.



Kun noudat asiakkaan

Paina: ”Apua ilmoittautumiseen” ja sen j1lkeen ”Kyll1, kutsu apua”. Tieto t1st1 menee sihteerille, joka tulee p11st1m11n sinut tarkkailualueelle asiakasta noutamaan.

